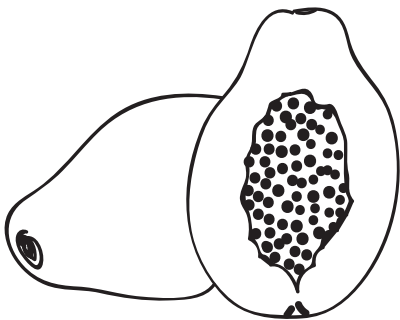



# Gra Egzotyczne Memory

1. Wydrukuj 2 arkusze kart do gry. Wytnij wszystkie karty nożyczkami.
2. Poproś dzieci o pokolorowanie kart. Możesz wcześniej kupić owoce i pokazać je dzieciom na żywo. W ten sposób poznają ich kształt, kolor, zapach a nawet smak.
3. Odwróć karty obrazkiem do dołu, rozłóż na stole, a następnie wymieszaj. W zestawie znajdują się po dwie karty tego samego typu. Zadanie gracza polega na znalezieniu pary identycznych obrazków.
4. Każdy gracz podnosi po 2 karty. Jeśli karty są takie same, zabiera je, jeśli nie, odwraca je z powrotem.
5. Gra kończy się, gdy wszystkie pary zostaną odnalezione. Zwycięzcą zostaje osoba, która odnajdzie najwięcej owocowych par.



Papaya Formosa

(Ameryka)




Ananas Baby

(Tajlandia, Mauritius)



Physalis

(Peru, Boliwia)




Liczi

(Ameryka południowa, Hiszpania)



Karambola

(Chiny, Brazylia)




Kumquat

(Korea, Japonia, Filipiny)




Cherimoya

(Ameryka południowa, Hiszpania)



Pitahaya

(Meksyk, Wietnam, Malezja)



Kiwano

(Afryka, Półwysp Arabski)